

URED ZA PROGRAME LOKALNOG ŠPORTA

PROGRAM RADA



Programi

I. Zajednički programi HOO-a i sportskih zajednica

- 1. Aktivne zajednice*
- 2. Od sportske škole do olimpijskih igara*

II. Programi iz područja sporta djece i mladeži

- 1. Olimpijski festival dječjih vrtića*

III. Posebni programi za poticanje i razvoj sporta na lokalnoj razini

- 1. Hrvatski olimpijski dan/ Međunarodni olimpijski dan*
- 2. Zajednički program HOO-a i HOA-e: Promicanje temeljnih načela olimpizma*
- 3. Tečaj za voditelje sportsko-rekreacijskih i sportskih aktivnosti*
- 4. Zajednički programi HOO-a i Hrvatske lutrije*



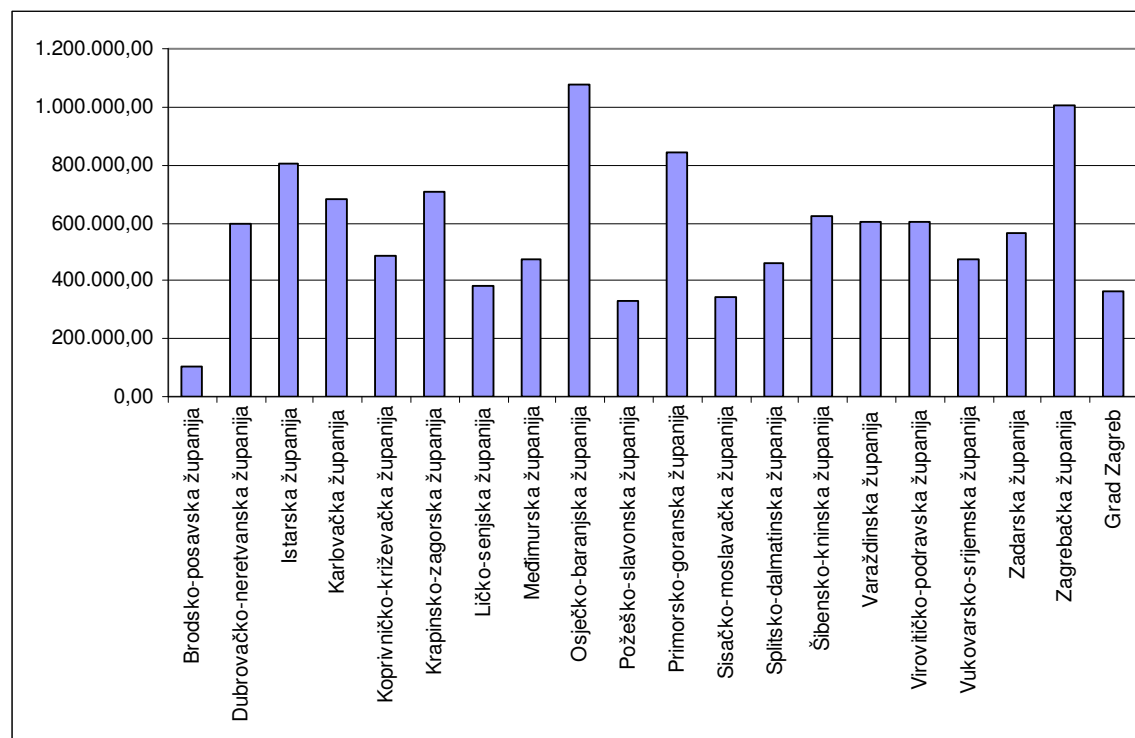
1. Aktivne zajednice

- Program se provodi u suradnji sa sportskim zajednicama koje se aktivno zalažu za stvaranje osnovnih materijalnih uvjeta za rad sa sportašima.
- Novčana potpora dodjeljuje se za projekte korisnika u čijem sufinanciranju sudjeluje HOO i najmanje još jedan partner, i to po 50% financijskog iznosa ako je ukupan trošak projekta do 140.000,00 kn, a ako ukupan trošak projekta iznosi od 140.000,00 do 250.000,00 kn, tada HOO odobrava max iznos od 70.000,00 kn, a ostatak osigurava partner koji se obvezao jamstvom.
- Novčana potpora odobrava se namjenski za:
 - opremu za održavanje sportskih terena,
 - opremu za sport na otvorenom,
 - opremu za sport u dvorani,
 - opremu za sportove na vodi,
 - rasvjetna tijela za sportska igrališta,
 - završnu podlogu za sportska igrališta,
 - motorno kombi-vozilo za prijevoz sportaša.



Realizacija programa Aktivne zajednice po županijama 2004.-2012. godine

R/br.	Županija	Realizacija
1.	Bjelovarsko-bilogorska županija	706.612,68
2.	Brodsko-posavska županija	106.820,83
3.	Dubrovačko-neretvanska županija	596.553,23
4.	Istarska županija	803.583,02
5.	Karlovačka županija	682.741,54
6.	Koprivničko-križevačka županija	488.065,23
7.	Krapinsko-zagorska županija	709.749,69
8.	Ličko-senjska županija	382.406,71
9.	Međimurska županija	471.072,12
10.	Osječko-baranjska županija	1.076.472,20
11.	Požeško-slavonska županija	332.950,80
12.	Primorsko-goranska županija	846.245,29
13.	Sisačko-moslavačka županija	346.103,57
14.	Splitsko-dalmatinska županija	460.196,94
15.	Šibensko-kninska županija	621.567,08
16.	Varaždinska županija	606.256,32
17.	Virovitičko-podravska županija	600.722,66
18.	Vukovarsko-srijemska županija	471.822,37
19.	Zadarska županija	561.993,80
20.	Zagrebačka županija	1.002.459,76
21.	Grad Zagreb	360.634,40
	Sveukupno:	12.235.030,24





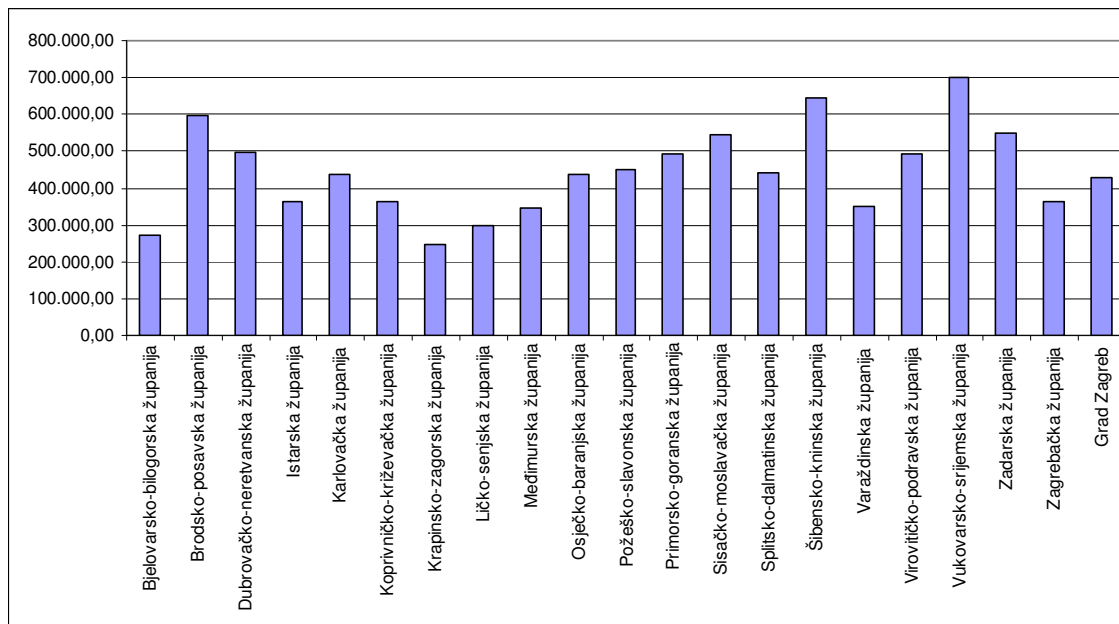
2. Od sportske škole do OI

- Program se provodi u suradnji sa sportskim zajednicama koje prate i podupiru unapređenje rada s djecom do 16 godina u športskim klubovima.
- Novčana potpora dodjeljuje se za projekte korisnika u punom iznosu, a može iznositi najviše 50.000,00 kn. A novčana potpora koja se odobrava za nabavu športske odjeće i obuće može iznositi najviše 25% od ukupnog iznosa troškovi.
- Novčana potpora odobrava se namjenski za:
 - sportsku odjeću,
 - sportsku obuću,
 - sportske rekvizite i opremu.



Realizacija programa Od sportske škole do OI po županijama 2004.-2012. godine

R/br.	Županija	Realizacija 2007.-2012.
1.	Bjelovarsko-bilogorska županija	273.419,75
2.	Brodsko-posavska županija	596.672,75
3.	Dubrovačko-neretvanska županija	498.005,61
4.	Istarska županija	364.711,35
5.	Karlovačka županija	438.831,60
6.	Koprivničko-križevačka županija	362.344,10
7.	Krapinsko-zagorska županija	247.711,12
8.	Ličko-senjska županija	299.895,77
9.	Međimurska županija	347.634,03
10.	Osječko-baranjska županija	435.044,69
11.	Požeško-slavonska županija	448.728,37
12.	Primorsko-goranska županija	494.011,86
13.	Sisačko-moslavačka županija	545.396,24
14.	Splitsko-dalmatinska županija	442.444,15
15.	Šibensko-kninska županija	642.817,53
16.	Varaždinska županija	348.452,55
17.	Virovitičko-podravska županija	494.990,09
18.	Vukovarsko-srijemska županija	699.316,79
19.	Zadarska županija	548.258,33
20.	Zagrebačka županija	365.247,37
21.	Grad Zagreb	428.682,19
	Sveukupno:	9.322.616,24





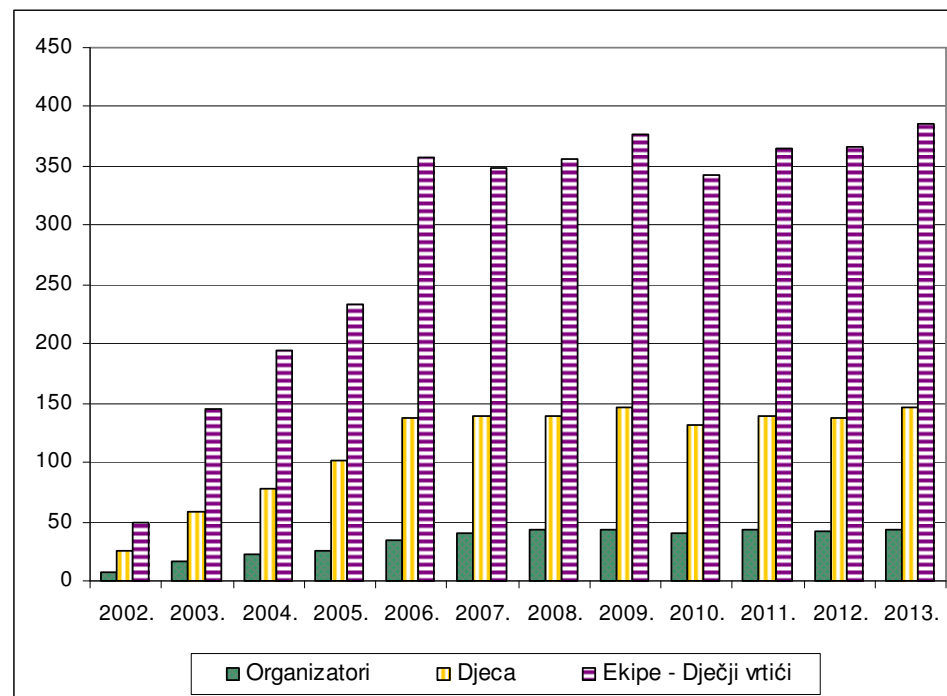
3. Olimpijski festival dječjih vrtića

- Program se provodi u suradnji sa sportskim zajednicama. Ciljana skupina su djeca predškolske dobi. Osnovna ideja je potaknuti djecu na bavljenje sportom kako bi sport postao njihova svakodnevnica.
- 2002.-2013. godine sudjelovalo je oko 137.949 djece.



Sudionici Olimpijskog festivala dječjih vrtića 2002.-2013. godine

Godina	Organizatori	Djeca	Ekipe - Dječji vrtići
2002.	7	2.500	50
2003.	17	5.864	145
2004.	22	7.800	194
2005.	25	10.200	233
2006.	35	13.680	358
2007.	41	13.920	348
2008.	43	13.906	356
2009.	43	14.640	377
2010.	40	13.084	343
2011.	43	13.899	365
2012.	42	13.811	366
2013.	43	14.645	386



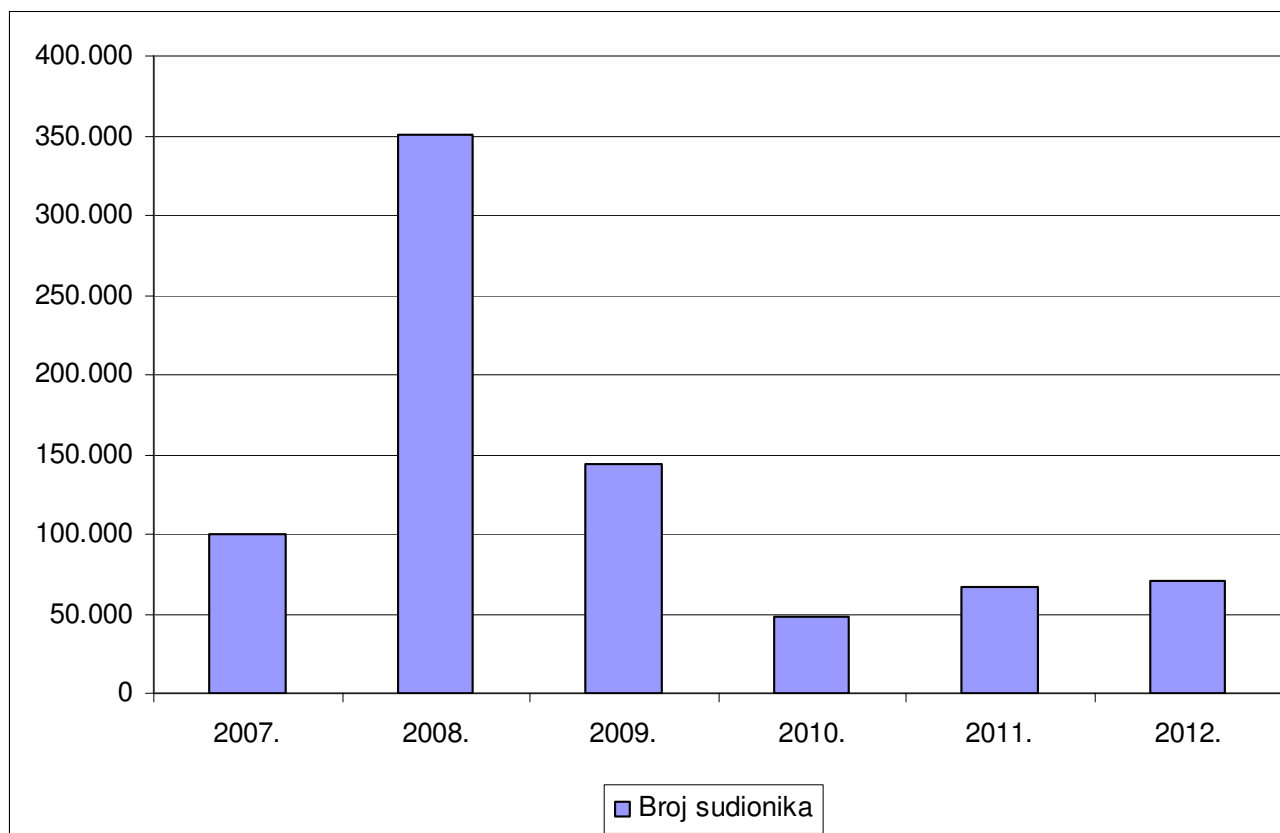


4. Hrvatski olimpijski dan / Međunarodni olimpijski dan

- Program se provodi u suradnji sa HOA-om i sportskim zajednicama, dječjim vrtićima, osnovnim i srednjim školama, fakultetima, sveučilištima i veleučilištima, jedinicama lokalne i područne samouprave i društvima sportske rekreacije. Pored obilježavanja obljetnice utemeljenja HOO-a, Hrvatskim olimpijskim danom se promiče olimpijski pokret i potiče hrvatske građane na bavljenje sportskim aktivnostima.



Sudionici HOD-a 2007.-2012. godine



Godina	Broj sudionika
2007.	>100.000
2008.	350.326
2009.	144.246
2010.	48.368
2011.	67.326
2012.	70.596



5. Zajednički program HOO-a i HOA-e: Promicanje temeljnih načela olimpizma

- U suradnji s Hrvatskom olimpijskom akademijom provodi se projekt „Odaberi sport“ i obilježavanje Međunarodnog olimpijskog dana (MOD), s ciljem motiviranja i masovnog uključivanja djece u sportske klubove i društva. Na taj način promiče se olimpizam i sport, te utječe na skladan razvoj djece i odraslih.
- u 2012. godini u projektu “Odaberi sport” i obilježavanje Međunarodnog olimpijskog dana sudjelovalo je preko 5.300 vrtićke djece, te učenika nižih razreda osnovnih škola na području cijele Hrvatske.




6. Tečaj za voditelje sportsko-rekreacijskih i sportskih aktivnosti

- Ured za programe lokalnog športa u zajedništvu s Hrvatskom olimpijskom akademijom kao nositeljem programa stručnog osposobljavanja i usavršavanja kadrova u sportu realizira edukaciju osoba za potrebe stručnih poslova u sportu i sportskoj rekreaciji na lokalnoj razini. Svrha navedene edukacije je stvaranje baze koja će biti u funkciji stručne nadogradnje (sportsko-rekreacijske i sportske) u lokalnim zajednicama.



7. Zajednički programi HOO-a i Hrvatske Lutrije

- Suradnja uključuje zajedničku pripremu i promociju igre na sreću, čijom se prodajom dio prikupljenih financijskih sredstava (određen %-tak od ukupne prodaje) direktno usmjerava za realizaciju programa županijskih sportskih zajednica.



Realizacija
zajedničkog
programa
HOO-a i HL-a
po županijama
2006.-2012.



	Županija	2006.-2012.
1.	Bjelovarsko-bilogorska županija	138.751,58
2.	Brodsko-posavska županija	139.940,26
3.	Dubrovačko-neretvanska županija	139.989,68
4.	Istarska županija	134.163,25
5.	Karlovačka županija	139.788,83
6.	Koprivničko-križevačka županija	139.990,99
7.	Krapinsko-zagorska županija	139.952,54
8.	Ličko-senjska županija	139.790,50
9.	Međimurska županija	139.984,94
10.	Osječko-baranjska županija	139.938,86
11.	Požeško-slavonska županija	139.970,46
12.	Primorsko-goranska županija	139.415,35
13.	Sisačko-moslavačka županija	139.924,50
14.	Splitsko-dalmatinska županija	138.130,00
15.	Šibensko-kninska županija	139.924,50
16.	Varaždinska županija	139.365,62
17.	Virovitičko-podravska županija	136.951,10
18.	Vukovarsko-srijemska županija	139.924,57
19.	Zadarska županija	139.530,00
20.	Zagrebačka županija	139.329,75
21.	Grad Zagreb	138.648,08
	Sveukupno:	2.923.405,36



Izdvajanje HOO-a za sport u zajednicama od 2001.-2012. godine

